


Wir machen den Weg frei.



WAS IST DER ALIAS

- ✓ Der Alias soll Ihnen helfen, sich leichter am Online-Banking anzumelden
- ✓ Mit dem Alias können Sie sich anstelle des VR-NetKeys (also der Zugangsnummer) anmelden
- ✓ Sie können einen Alias so wählen, dass er für Sie leicht zu merken ist (jedoch sollte er nicht leicht zu erraten sein für Dritte!)

1 ONLINE-BANKING STARTEN





- 1 Rufen Sie die Internetseite www.volksbank-muenster.de auf.
- 2 Melden Sie sich im Online-Banking an
 - Klick auf „Login Online-Banking“ 

 Suche
  Kontakt
  [Login Online-Banking](#)


2 LOGIN ONLINE-BANKING

- 1 Klicken Sie auf „Konto-/Depot-Login“ 

Login Online-Banking

-  [Konto-/Depot-Login](#)
-  Schutz vor Phishing u. Trojanern
-  VR-BankingApp
-  Login Lastschriften und Dateiupload (Freigabe erforderlich)

3 ANMELDUNG



- 1 Bitte geben Sie Ihren VR-NetKey oder Alias ein
- 2 Bitte geben Sie Ihre (Online-)PIN ein
- 3 Klick auf „Anmelden“ 

Anmeldung

VR-NetKey oder Alias:


PIN:

4 ALIAS-VERWALTUNG

- 1 Bitte klicken auf „Service“ 
- 2 Klicken Sie bitte auf „Alias“ 



5 IHREN NEUEN „ALIAS“ EINGEBEN

- 1 Tragen Sie den von Ihnen „**gewünschten neuen Alias**“ in die obere Spalte und aus Sicherheitsgründen zur Wiederholung in das untere Feld nochmals ein
- 2 **Hinweise**
 - ✓ Der „Alias“ muss zwischen 7 bis 35 Zeichen lang sein
 - ✓ Es gehen Ziffern, Buchstaben sowie das @ und Leerzeichen, weitere Sonderzeichen sind nicht möglich
 - ✓ Sie müssen Buchstaben und Ziffern kombinieren
 - ✓ Groß- und Kleinschreibung spielt keine Rolle
- 3 Klicken Sie auf „**Speichern**“ 
- 4 Ein Bestätigungsfenster erscheint
- 5 Prüfen Sie nochmals ob der „Alias“ so in Ordnung ist, ggf. wiederholen Sie den Vorgang bei Änderungswünschen
- 6 Damit ist der Vorgang beendet, wählen Sie nun über die Navigation oben was Sie als nächstes tun möchten

Tipp:

Bei einer Änderung des Aliasnamen, ist dieser bei allen Anwendungen/Apps die diesen zum Login nutzen anzupassen.




Alias vergeben

Wenn Sie sich einen Alias (alternativer Benutzername, z.B. "Hermann_1975") vergeben, können Sie sich zukünftig mit Alias oder VR-NetKey anmelden.

VR-NetKey:

Gewünschter neuer Alias:

Wiederholung neuer Alias:

-  Der Alias muss aus mindestens 7 Zeichen bestehen und kann maximal 35 Zeichen lang sein. Zulässig sind alle Buchstaben, Ziffern und die Sonderzeichen .-_@.
-  Bitte beachten Sie, dass ein rein numerischer Alias nicht möglich ist.
-  Zwischen Groß- und Kleinschreibung wird nicht unterschieden.


Information zu: Alias

VR-NetKey:

0815471100

Alias:

Hier steht dann ihr neuer Alias!

 Der Vorgang wurde ausgeführt.